

# **Innlandet Energi Holding**

## **Innlandet Energi Holding AS**

Årsberetning 2025

# Årsberetning

## Virksomheten

Innlandet Energi Holding AS er et selskap som er etablert for å ivareta interessene og eierskapet til 27 kommuner og Innlandet fylkeskommune i Eidsiva Energi. Innlandet Energi Holding AS eier 49,41942 % av aksjene i Eidsiva Energi AS. Selskapet har sin forretningsadresse på Lillehammer.

Det ble i løpet av 2019 gjennomført en omfattende transaksjon mellom Oslo kommune sitt energiselskap Hafslund E-CO og Eidsiva Energi. I tilknytning til transaksjonen ble Innlandet Energi Holding etablert og 26 av de 27 kommunene som var eiere i Eidsiva i tillegg til Innlandet Fylkeskommune la sitt eierskap inn i Innlandet Energi Holding. Åmot kommune valgte fortsatt å være direkte eier i Eidsiva Energi.

I 2022 valgte også Stange Energi å bli med i Innlandet Energi Holding slik at eierskapet i dag består av 27 kommuner og begge selskapene til Innlandet Fylkeskommune.

Formålet til selskapet Innlandet Energi Holding kan oppsummeres i følgende:

- I. Eie aksjer i Eidsiva Energi og bidra til å utvikle verdier i Eidsiva
- II. Bygge opp under en strategi for Eidsiva basert på offentlig eierskap til både nett- og kraftproduksjon
- III. Bidra til videre strukturutvikling og konsolidering
- IV. Utvikle eierskapet til Innlandet Energi Holding med eventuelle nye eiere fra Innlandet

Selskapet har som holdingselskap ingen egen operativ virksomhet, og er resultatmessig helt avhengig av virksomheten i Eidsiva og det utbytte som selskapet mottar derfra. I henhold til aksjonæravtalene for Eidsiva og Innlandet Energi Holding utdeles det kvartalsvis utbytte. Både styret i Eidsiva og Innlandet Energi Holding har fått fullmakt fra generalforsamlingen i selskapene til å beslutte utdeling av utbytte. Med unntak av nødvendig likviditet til driften, har mottatt utbytte fra Eidsiva blitt utdelt til eierne.

Eidsivas virksomhet er knyttet til områdene nett, fjernvarme og bredbånd gjennom de respektive datterselskapene. I tillegg har konsernet en eierandel på 43,5 % i Norges nest største kraftproduksjonsselskap, Hafslund Kraft. Resultatet for Eidsivakonsernet er spesielt avhengig av nettvirksomheten gjennom det heleide datterselskapet Elvia og resultatandelen fra eierandelen i Hafslund Kraft.

## Eierforhold

Innlandet Energi Holding er eid av 27 kommuner og av Innlandet fylkeskommune gjennom to holdingselskaper. I tillegg til at Innlandet Fylkeskommune har organisert sitt eierskap gjennom aksjeselskap, ivaretar også kommunene Elverum, Engerdal og Stange eierskapet gjennom egne holdingselskaper.

De fem største eierne er:

- |                          |          |
|--------------------------|----------|
| • Hedmark fylkeskraft AS | 21,547 % |
| • Hamar kommune          | 21,547 % |
| • Ringsaker kommune      | 14,471 % |
| • Lillehammer kommune    | 12,626 % |
| • Oppland fylkeskraft AS | 9,163 %  |

### **Utvikling i resultat og stilling**

Selskapets inntekter er i all hovedsak utbytte fra Eidsiva Energi, mens driftskostnadene er knyttet til godtgjørelse til styret, innleie av administrative ressurser og kjøp av tjenester på ulike områder.

Totale driftsinntekter i form av utdelt utbytte fra Eidsiva var 695 331 242 kroner. Innlandet Energi Holding inntektsfører utbytter som er vedtatt i Eidsiva i inntektsåret. Det samlede utdelte utbytte bestod av utbytte for fjerde kvartal i 2024 på 192.735.739 kroner, samt for de tre første kvartalene i 2025 på 502.595.503 kroner

På tilsvarende måte som Generalforsamlingen i Eidsiva, har Generalforsamlingen i Innlandet Energi Holding gitt styret fullmakt til å gjennomføre kvartalsvis utdeling av utbytte basert på balansen pr. 31.12.2024. I løpet av regnskapsåret 2025 har styret vedtatt at 689.103.607 kroner av mottatt utbytte fra Eidsiva skal utbetales til Innlandet Energi Holdings eiere. Dette utgjør 99,1 prosent av mottatt utbytte.

Selskapet hadde i 2025 driftskostnader på 3 497 997 kroner som ga et driftsresultat på 691 833 245 kroner. Resultat før skatt ble på 692 216 495 kroner. Innlandet Energi Holding skattlegges etter fritaksmetoden som medfører at 3 % av mottatt utbytte er skattepliktig. Det innebærer at årets skattekostnad er 3 903 807 kroner som gir et årsresultat etter skatt på 688 312 688 kroner.

Totalkapitalen var ved utgangen av året 20 890 151 162 kroner og består i all hovedsak av finansielle anleggsmidler, aksjer i Eidsiva Energi, mens egenkapitalen var 20 740 834 480 kroner.

Resultatutviklingen i Eidsiva og ved det grunnlaget for utdeling av utbytte, har vært meget positiv etter transaksjonen som ble gjennomført i 2019. Styret i Eidsiva har derfor også vedtatt en utbytteplan for de neste 5 årene som tilsier et utbytte som ligger godt over det minimumsutbytte som aksjonæravtalen definerer.

### **Styrets arbeid**

Styret består av 6 representanter. På Generalforsamlingen i mai 2025 fratradte Hanne Varhaug Sjøberg og ble erstattet av Anita Ihle.

Styret har i løpet av året, i tillegg til en strategisamling, avholdt 8 styremøter, hvorav 2 møter har vært som omsendte saker i forbindelse med fastsettelse av utbytte til eierne. Det har kun vært 2 forfall til møtene i løpet av året.

Styret følger opp kvartalsrapporteringen fra Eidsiva og innkaller ved behov ledelsen i Eidsiva for nærmere orientering. Med bakgrunn i utdelt utbytte fra Eidsiva Energi og en vurdering av nødvendig likviditet for driften av selskapet, beslutter styret for hvert kvartal utdeling av utbytte til eierne.

I løpet av året har styret avholdt et møte med Eierutvalget i Innlandet Energi Holding.

### **Arbeidsmiljø, personale og likestilling**

Selskapet har ingen ansatte og daglig leder og administrativ leder er innleid og kompenseres etter medgått tid.

Styret består av tre menn og tre kvinner. Det er tegnet styreansvarsforsikring for styret og daglig leder.

### **Fortsatt drift**

Årsregnskapet er avlagt på grunnlag om fortsatt drift. Styret bekrefter at denne forutsetningen er til stede.

### **Ytre miljø**

Selskapet driver ikke aktivitet som medfører forurensning eller utslipp som er til skade for det ytre miljø.

### **Finansiell risiko**

Markedsrisiko: Selskapet er via Eidsiva eksponert for markedsendringer som kan påvirke resultat og utbytte i Eidsiva. Dette gjelder spesielt kraftpris, men også rammebetingelser, valutakurs NOK/Euro og rentenivået.

Kredittrisiko: Selskapet er ikke eksponert for kredittrisiko. Selskapet har kun i beskjeden grad kortsiktig gjeld, og har høy egenkapitalandel.


Likviditetsrisiko: Selskapet mottar utbytte fra Eidsiva hvert kvartal og kan ved det løpende tilpasse egen likviditetssituasjon. Dette gjør at selskapet har lav likviditetsrisiko både på kort og lang sikt.

### **Disponering av årsresultatet**


Styret foreslår at årsresultatet på 688 312 688 kroner disponeres slik:

Utbytte	- 689.103.607
Overført fra annen egenkapital	790.919
Sum disponert	- 688.312.688


Lillehammer 16. april 2026




Øystein Løseth  
styrets leder




Bjørn T. Aasen  
styrets nestleder




Anita Høger  
styremedlem




Monica Haugan  
styremedlem



Anita Ihle  
styremedlem



Øistein Andresen  
styremedlem



Oddleiv Sæle  
daglig leder

Årsoppgjør for

**INNLANDET ENERGI HOLDING AS**

922320918

01.01.2025 - 31.12.2025

Innhold	Side
Resultatregnskap	2
Eiendeler	3
Egenkapital og gjeld	4
Noter	5
Kontantstrømoppstilling	8

## Resultatregnskap

	Note	2025	2024
<b>Driftsinntekter</b>			
Annen driftsinntekt	1	695 331 242	720 535 149
<b>Sum driftsinntekter</b>		<b>695 331 242</b>	<b>720 535 149</b>
<b>Driftskostnader</b>			
Lønnskostnad	2	-1 214 634	-1 143 444
Annen driftskostnad	3, 4	-2 283 363	-2 552 353
<b>Sum driftskostnader</b>		<b>-3 497 997</b>	<b>-3 695 797</b>
<b>Driftsresultat</b>		<b>691 833 245</b>	<b>716 839 352</b>
<b>Finansinntekter</b>			
Annen renteinntekt		387 750	443 743
<b>Sum finansinntekter</b>		<b>387 750</b>	<b>443 743</b>
<b>Finanskostnader</b>			
Annen rentekostnad		-2 500	-2 507
Annen finanskostnad		-2 000	-2 000
<b>Sum finanskostnader</b>		<b>-4 500</b>	<b>-4 507</b>
<b>Netto finans</b>		<b>383 250</b>	<b>439 236</b>
<b>Resultat før skattekostnad</b>		<b>692 216 495</b>	<b>717 278 588</b>
Skattekostnad	5	-3 903 807	-4 039 089
<b>Årsresultat</b>		<b>688 312 688</b>	<b>713 239 499</b>
<b>Overføringer</b>			
Utbytte	6	689 103 607	710 000 000
Annen egenkapital		-790 919	3 239 499
<b>Sum overføringer</b>		<b>688 312 688</b>	<b>713 239 499</b>


**Balanse**


	Note	31.12.2025	31.12.2024
<b>EIENDELER</b>			
<b>Anleggsmidler</b>			
<b>Finansielle anleggsmidler</b>			
Investeringer i aksjer og andeler	1	20 736 532 655	20 736 532 655
<b>Sum finansielle anleggsmidler</b>		<b>20 736 532 655</b>	<b>20 736 532 655</b>
<b>Sum anleggsmidler</b>		<b>20 736 532 655</b>	<b>20 736 532 655</b>
<b>Omløpsmidler</b>			
<b>Fordringer</b>			
Andre kortsiktige fordringer		148 388 717	96 444 078
<b>Sum fordringer</b>		<b>148 388 717</b>	<b>96 444 078</b>
<b>Bankinnskudd, kontanter og lignende</b>			
Bankinnskudd, kontanter og lignende		5 229 789	2 893 745
<b>Sum bankinnskudd, kontanter og lignende</b>		<b>5 229 789</b>	<b>2 893 745</b>
<b>Sum omløpsmidler</b>		<b>153 618 507</b>	<b>99 337 823</b>
<b>SUM EIENDELER</b>		<b>20 890 151 162</b>	<b>20 835 870 478</b>


## Balanse


	Note	31.12.2025	31.12.2024
<b>EGENKAPITAL OG GJELD</b>			
<b>Egenkapital</b>			
<b>Innskutt egenkapital</b>			
Aksjekapital	6, 7	349 792 580	349 792 580
Overkurs	6	20 386 780 005	20 386 780 005
<b>Sum innskutt egenkapital</b>		<b>20 736 572 585</b>	<b>20 736 572 585</b>
<b>Opptjent egenkapital</b>			
Annen egenkapital	6	4 261 895	5 052 814
<b>Sum opptjent egenkapital</b>		<b>4 261 895</b>	<b>5 052 814</b>
<b>Sum egenkapital</b>		<b>20 740 834 480</b>	<b>20 741 625 399</b>
<b>Gjeld</b>			
<b>Kortsiktig gjeld</b>			
Leverandørgjeld		96 643	31 680
Betalbar skatt	5	3 903 807	4 039 089
Skyldige offentlige avgifter		283 994	288 965
Utbytte		145 000 000	89 000 000
Annen kortsiktig gjeld		32 237	885 344
<b>Sum kortsiktig gjeld</b>		<b>149 316 681</b>	<b>94 245 078</b>
<b>Sum gjeld</b>		<b>149 316 681</b>	<b>94 245 078</b>
<b>SUM EGENKAPITAL OG GJELD</b>		<b>20 890 151 162</b>	<b>20 835 870 478</b>


LILLEHAMMER, 16.04.2026


  
Øystein Løseth  
styrets leder

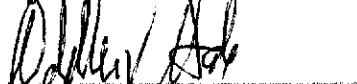
  
Bjørn Toralf Aasen  
nestleder

  
Anita Hager  
styremedlem

  
Øistein Magnar Andresen  
styremedlem

  
Monica Amanda Haugan  
styremedlem

  
Anita Ihle  
styremedlem

  
Oddleiv Sæle  
daglig leder

## Noter

### Regnskapsprinsipper

Årsregnskapet er satt opp i samsvar med regnskapsloven og god regnskapsskikk.

#### Driftsinntekter

Driftsinntekter består av utbytte fra selskapet Eidsiva Energi AS. Styret i Eidsiva Energi AS har fullmakt fra Generalforsamlingen om å vedta og betale utbytte hvert kvartal med utgangspunkt i selskapets finansielle stilling året før inntektsåret.

Driftsinntektene i Innlandet Energi Holding AS består således av utbytter fra Eidsiva Energi AS som er vedtatt i inntektsåret. Dette omfatter normalt fjerde kvartal året før inntektsåret og første, andre og tredje kvartal i inntektsåret.

#### Klassifisering av balanseposter

Anleggsmidler omfatter eiendeler bestemt til varig eie og bruk. Anleggsmidler er vurdert til anskaffelseskost. Anleggsmidler nedskrives til gjenvinnbart beløp ved verdifall som forventes ikke å være forbigående. Gjenvinnbart beløp er det høyeste av netto salgsverdi og verdi i bruk. Verdi i bruk er nåverdi av fremtidige kontantstrømmer knyttet til eiendelen. Nedskrivningen reverseres når grunnlaget for nedskrivningen ikke lenger er tilstede.

Omløpsmidler og kortsiktig gjeld omfatter normalt poster som forfaller til betaling innen ett år etter balansedagen.

Omløpsmidler vurderes til laveste verdi av anskaffelseskost og antatt virkelig verdi.

Investeringer i aksjer klassifisert som finansielle anleggsmidler er vurdert til anskaffelseskost med mindre nedskrivning har vært nødvendig. Det foretas nedskrivning til virkelig verdi når verdifall skyldes årsaker som ikke kan antas å være forbigående og det må anses nødvendig etter god regnskapsskikk. Nedskrivninger reverseres når grunnlaget for nedskrivning ikke lenger er til stede.

Kontantstrømanalysen er satt opp etter indirekte metode i oppstillingen av kontantstrømmen.

#### Skatt

Skattekostnaden i resultatregnskapet omfatter periodens betalbare skatt. Selskapet balansefører ikke utsatt skattefordel.

## Note 1 - Investeringer i aksjer og andeler

Eidsiva Energi AS, aksjer, antall: 349 793 832 utgjør eierandel 49,41942%.

<b>Anskaffelseskost</b>	<b>Balansført verdi 31.12.25</b>
20 736 532 655	20 736 532 655

## Note 2 - Lønnskostnader

Spesifikasjon av lønnskostnader	2025	2024
Lønn	1 058 378	992 954
Arbeidsgiveravgift	149 231	140 007
Pensjonskostnader	0	0
Andre relaterte ytelser	7 025	10 483
<b>Sum</b>	<b>1 214 634</b>	<b>1 143 444</b>

### Mer om årsverk og lønn

Honorar og godtgjørelse til styret utgjør 1 012 500 kroner.

Det er ikke gitt lån eller sikkerhetsstillelser til medlemmer av styrende organer.

## Note 3 - Revisjon

Godtgjørelse til revisor	2025	2024
Revisjon	66 313	75 125
Andre tjenester	0	0
<b>Sum godtgjørelse til revisor</b>	<b>66 313</b>	<b>75 125</b>

## Note 4 - Innleide ressurser

Daglig ledelse er en innleid ressurs i selskapet.  
Innleie av daglig leder i 2025 utgjør 639 356 kroner inklusive merverdiavgift.

## Note 5 - Spesifisering av skatt

Skattekostnad	2025	2024
Betalbar skatt på alminnelig inntekt	3 903 807	4 039 089
<b>Skattekostnad</b>	<b>3 903 807</b>	<b>4 039 089</b>
<b>Skattepliktig inntekt</b>		
Resultat før skatt	692 216 495	717 278 588
Permanente forskjeller	-674 471 920	-698 919 095
<b>Skattepliktig inntekt</b>	<b>17 744 575</b>	<b>18 359 494</b>
<b>Betalbar skatt i balansen</b>		
Betalbar skatt på årets resultat	3 903 807	4 039 089
<b>Betalbar skatt i balansen</b>	<b>3 903 807</b>	<b>4 039 089</b>

## Note 6 - Egenkapital

	Aksjekapital	Overkurs	Opptjent egenkapital	Sum
Egenkapital 31.12.2024	349 792 580	20 386 780 005	5 052 814	20 741 625 399
Årsresultat	0	0	688 312 688	688 312 688
Tilleggsutbytte i løpet av året, basert på siste fastsatte regnskap	0	0	-689 103 607	-689 103 607
<b>Egenkapital 31.12.2025</b>	<b>349 792 580</b>	<b>20 386 780 005</b>	<b>4 261 895</b>	<b>20 740 834 480</b>

## Note 7 - Aksjekapital

Aksjeklasse	Antall aksjer	Aksjenes pålydende	Bokført verdi
Ordinære	349 792 580	1	349 792 580

Aksjonærer	Antall aksjer	Eierandel %	Aksjeklasse
Hedmark Fylkeskraft AS	75 370 159	21,55	Ordinære
Hamar Kommune	75 370 157	21,55	Ordinære
Ringsaker kommune	50 620 004	14,47	Ordinære
Lillehammer Kommune	44 164 189	12,63	Ordinære
Oppland Fylkeskraft AS	32 052 281	9,16	Ordinære
Gausdal Kommune	13 072 966	3,74	Ordinære
Gjøvik kommune	11 308 812	3,23	Ordinære
Stange Energi AS	8 192 451	2,34	Ordinære
Løten kommune	6 660 525	1,90	Ordinære
Østre Toten kommune	6 134 741	1,75	Ordinære
Elverum Energi AS	4 321 369	1,24	Ordinære
Trysil kommune	4 101 917	1,17	Ordinære
Engerdal Energi Holding AS	3 579 646	1,02	Ordinære
Nord-Fron kommune	3 219 157	0,92	Ordinære
Ringebu kommune	2 622 742	0,75	Ordinære
Øyer kommune	2 429 743	0,69	Ordinære
Stor-Elvdal kommune	2 054 690	0,59	Ordinære
Nord-Odal kommune	1 168 181	0,33	Ordinære
Øystre Slidre kommune	1 122 988	0,32	Ordinære
Vestre Slidre kommune	1 059 593	0,30	Ordinære
Vang kommune	253 586	0,07	Ordinære
Lesja kommune	196 002	0,06	Ordinære
Kongsvinger kommune	178 982	0,05	Ordinære
Åsnes kommune	97 996	0,03	Ordinære
Eidskog kommune	93 070	0,03	Ordinære
Grue kommune	89 491	0,03	Ordinære
Våler kommune	89 491	0,03	Ordinære
Sør-Odal kommune	89 433	0,03	Ordinære
Skjåk kommune	78 218	0,02	Ordinære
<b>Totalt antall aksjer</b>	<b>349 792 580</b>	<b>100</b>	

## Kontantstrømoppstilling

	Note	2025	2024
<b>Kontantstrømmer fra operasjonelle aktiviteter</b>			
Resultat før skattekostnad		692 216 495	717 278 588
- Periodens betalte skatt		4 039 089	7 484 505
+/- Endring i leverandørgjeld		64 963	-12 703
+/- Endring i andre tidsavgrensningposter		-52 802 717	-9 474 074
<b>= Netto kontantstrøm fra operasjonelle aktiviteter</b>		<b>635 439 652</b>	<b>700 307 306</b>
<b>Kontantstrømmer fra investeringsaktiviteter</b>			
<b>= Netto kontantstrøm fra investeringsaktiviteter</b>		<b>0</b>	<b>0</b>
<b>Kontantstrømmer fra finansieringsaktiviteter</b>			
- Utbetalinger av utbytte		633 103 607	703 000 000
<b>= Netto kontantstrøm fra finansieringsaktiviteter</b>		<b>-633 103 607</b>	<b>-703 000 000</b>
<b>= Netto endring i kontanter mv</b>		<b>2 336 045</b>	<b>-2 692 694</b>
+ Beholdning av kontanter ved årets begynnelse		2 893 745	5 586 438
<b>= Kontantbeholdning ved årets utgang</b>		<b>5 229 789</b>	<b>2 893 745</b>
<b>Kontantbeholdning mv framkommer slik:</b>			
Kontanter og bankinnskudd ved årets utgang		5 229 789	2 893 745
<b>= Beholdning av kontanter mv ved årets utgang</b>		<b>5 229 789</b>	<b>2 893 745</b>



Shape the future  
with confidence

Statsautoriserte revisorer  
Ernst & Young AS

Gudbrandsdalsvegen 188  
2619 Lillehammer

Foretaksregisteret: NO 976 389 387 MVA  
Tlf: +47 24 00 24 00

www.ey.no  
Medlemmer av Den norske Revisorforening

Til generalforsamlingen i Innlandet Energi Holding AS

## UAVHENGIG REVISORS BERETNING

### Konklusjon

Vi har revidert årsregnskapet for Innlandet Energi Holding AS som består av balanse per 31. desember 2025, resultatregnskap og kontantstrømpstilling for regnskapsåret avsluttet per denne datoen og noter til årsregnskapet, herunder et sammendrag av viktige regnskapsprinsipper.

Etter vår mening

- oppfyller årsregnskapet gjeldende lovkrav, og
- gir årsregnskapet et rettviseende bilde av selskapets finansielle stilling per 31. desember 2025 og av dets resultater og kontantstrømmer for regnskapsåret avsluttet per denne datoen i samsvar med regnskapslovens regler og god regnskapsskikk i Norge.

### Grunnlag for konklusjon

Vi har gjennomført revisjonen i samsvar med International Standards on Auditing (ISA-ene). Våre oppgaver og plikter i henhold til disse standardene er beskrevet nedenfor under *Revisors oppgaver og plikter ved revisjonen av årsregnskapet*. Vi er uavhengige av selskapet i samsvar med kravene i relevante lover og forskrifter i Norge og *International Code of Ethics for Professional Accountants* (inkludert internasjonale uavhengighetsstandarder) utstedt av International Ethics Standards Board for Accountants (IESBA-reglene), og vi har overholdt våre øvrige etiske forpliktelser i samsvar med disse kravene. Innhentet revisjonsbevis er etter vår vurdering tilstrekkelig og hensiktsmessig som grunnlag for vår konklusjon.

### Øvrig informasjon

Styret og daglig leder (ledelsen) er ansvarlige for informasjonen i årsberetningen. Vår konklusjon om årsregnskapet ovenfor dekker ikke informasjonen i årsberetningen.

I forbindelse med revisjonen av årsregnskapet er det vår oppgave å lese årsberetningen. Formålet er å vurdere hvorvidt det foreligger vesentlig inkonsistens mellom årsberetningen og årsregnskapet og den kunnskap vi har opparbeidet oss i revisjonen av årsregnskapet, eller hvorvidt informasjon i årsberetningen ellers fremstår som vesentlig feil. Vi har plikt til å rapportere dersom årsberetningen fremstår som vesentlig feil. Vi har ingenting å rapportere i så henseende.

Basert på kunnskapen vi har opparbeidet oss i revisjonen, mener vi at årsberetningen

- er konsistent med årsregnskapet og
- inneholder de opplysninger som skal gis i henhold til gjeldende lovkrav.

### Ledelsens ansvar for årsregnskapet

Ledelsen er ansvarlig for å utarbeide årsregnskapet og for at det gir et rettviseende bilde i samsvar med regnskapslovens regler og god regnskapsskikk i Norge. Ledelsen er også ansvarlig for slik intern kontroll som den finner nødvendig for å kunne utarbeide et årsregnskap som ikke inneholder vesentlig feilinformasjon, verken som følge av misligheter eller utilsiktede feil.

Ved utarbeidelsen av årsregnskapet må ledelsen ta standpunkt til selskapets evne til fortsatt drift og opplyse om forhold av betydning for fortsatt drift. Forutsetningen om fortsatt drift skal legges til grunn for

årsregnskapet med mindre ledelsen enten har til hensikt å avvikle selskapet eller virksomheten, eller ikke har noe annet realistisk alternativ.

## Revisors oppgaver og plikter ved revisjonen av årsregnskapet

Vårt mål er å oppnå betryggende sikkerhet for at årsregnskapet som helhet ikke inneholder vesentlig feilinformasjon, verken som følge av misligheter eller utilsiktede feil, og å avgi en revisjonsberetning som inneholder vår konklusjon. Betryggende sikkerhet er en høy grad av sikkerhet, men ingen garanti for at en revisjon utført i samsvar med ISA-ene, alltid vil avdekke vesentlig feilinformasjon. Feilinformasjon kan oppstå som følge av misligheter eller utilsiktede feil. Feilinformasjonen er å anse som vesentlig dersom den enkeltvis eller samlet med rimelighet kan forventes å påvirke de økonomiske beslutningene som brukerne foretar, på grunnlag av årsregnskapet.

Som del av en revisjon i samsvar med ISA-ene, utøver vi profesjonelt skjønn og utviser profesjonell skepsis gjennom hele revisjonen. I tillegg:

- identifiserer og vurderer vi risikoen for vesentlig feilinformasjon i årsregnskapet, enten det skyldes misligheter eller utilsiktede feil. Vi utformer og gjennomfører revisjonshandlinger for å håndtere slike risikoer, og innhenter revisjonsbevis som er tilstrekkelig og hensiktsmessig som grunnlag for vår konklusjon. Risikoen for at vesentlig feilinformasjon som følge av misligheter ikke blir avdekket, er høyere enn for feilinformasjon som skyldes utilsiktede feil, siden misligheter kan innebære samarbeid, forfalskning, bevisste utelatelser, uriktige fremstillinger eller overstyring av intern kontroll.
- opparbeider vi oss en forståelse av intern kontroll som er relevant for revisjonen, for å utforme revisjonshandlinger som er hensiktsmessige etter omstendighetene, men ikke for å gi uttrykk for en mening om effektiviteten av selskapets interne kontroll.
- evaluerer vi om de anvendte regnskapsprinsippene er hensiktsmessige og om regnskapsestimatene og tilhørende noteopplysninger utarbeidet av ledelsen er rimelige.
- konkluderer vi på om ledelsens bruk av fortsatt drift-forutsetningen er hensiktsmessig, og, basert på innhentede revisjonsbevis, hvorvidt det foreligger vesentlig usikkerhet knyttet til hendelser eller forhold som kan skape tvil av betydning om selskapets evne til fortsatt drift. Dersom vi konkluderer med at det eksisterer vesentlig usikkerhet, kreves det at vi i revisjonsberetningen henleder oppmerksomheten på tilleggsopplysningene i årsregnskapet, eller, dersom slike tilleggsopplysninger ikke er tilstrekkelige, at vi modifiserer vår konklusjon. Våre konklusjoner er basert på revisjonsbevis innhentet frem til datoen for revisjonsberetningen. Etterfølgende hendelser eller forhold kan imidlertid medføre at selskapet ikke kan fortsette driften.
- evaluerer vi den samlede presentasjonen, strukturen og innholdet i årsregnskapet, inkludert tilleggsopplysningene, og hvorvidt årsregnskapet gir uttrykk for de underliggende transaksjonene og hendelsene på en måte som gir et rettviseende bilde.

Vi kommuniserer med styret blant annet om det planlagte innholdet i og tidspunkt for revisjonsarbeidet og eventuelle vesentlige funn i revisjonen, herunder vesentlige svakheter i intern kontroll som vi avdekker gjennom revisjonen.

Lillehammer, 20. april 2026  
ERNST & YOUNG AS

*Revisjonsberetningen er signert elektronisk*

Rune J. Baukhol  
statsautorisert revisor

# PENNEO

Signaturene i dette dokumentet er juridisk bindende. Dokument signert med "Penneo™ - sikker digital signatur". De signerende parter sin identitet er registrert, og er listet nedenfor.

"Med min signatur bekrefter jeg alle datoer og innholdet i dette dokument."

## Rune Johannes Baukhol

Statsautorisert revisor

På vegne av: Ernst & Young AS

Serienummer: bankid.no no\_bankid:9578-5999-4-1261839

IP: 147.161.xxx.xxx

2026-04-20 06:27:09 UTC



QES

bankID



Dette dokumentet er signert digitalt via [Penneo.com](https://penneo.com). De signerte dataene er validert ved hjelp av den matematiske hashverdien av det originale dokumentet. All kryptografisk bevisføring er innebygd i denne PDF-en for fremtidig validering.

Dette dokumentet er forseglest med et kvalifisert elektronisk segl. For mer informasjon om Penneos kvalifiserte tillitstjenester, se <https://eutl.penneo.com>.

### Slik kan du bekrefte at dokumentet er originalt

Når du åpner dokumentet i Adobe Reader, kan du se at det er sertifisert av **Penneo A/S**. Dette beviser at innholdet i dokumentet ikke har blitt endret siden tidspunktet for signeringen. Bevis for de individuelle signatørens digitale signaturer er vedlagt dokumentet.

Du kan bekrefte de kryptografiske bevisene ved hjelp av Penneos validator, <https://penneo.com/validator>, eller andre valideringsverktøy for digitale signaturer.